

Solar *Light*

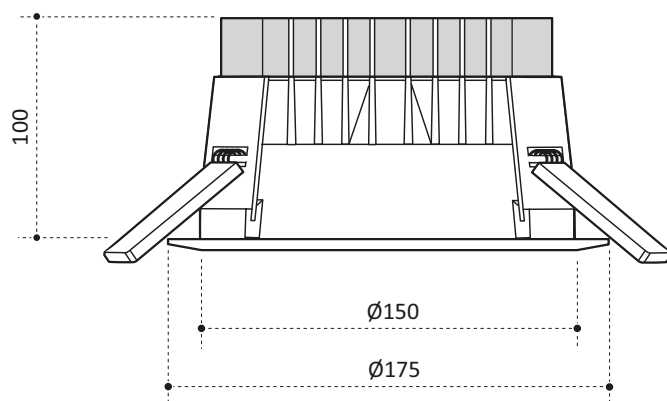


# INNOVO 150 COMFORT

FUNKTIONELL OCH PÅLITLIG DOWNLIGHT



# INNOVO 150 COMFORT



## Standardarmaturer

7468861	Innovo 150 Comfort 1000lm	3000K	DALI
7468860	Innovo 150 Comfort 1000lm	3000K	T/S
7468865	Innovo 150 Comfort 1000lm	4000K	DALI
7468864	Innovo 150 Comfort 1000lm	4000K	T/S

## Standardarmaturene

7468863	Innovo 150 Comfort 2000lm	3000K	DALI
7468862	Innovo 150 Comfort 2000lm	3000K	T/S
7468867	Innovo 150 Comfort 2000lm	4000K	DALI
7468866	Innovo 150 Comfort 2000lm	4000K	T/S

# INNOVO 150 COMFORT

## FUNKTIONELL OCH PÅLITLIG DOWNLIGHT

Innovo comfort är en funktionell och pålitlig downlight med armaturhus i polykarbonat och kylflänsar i aluminium.

Med opal kupa skapar armaturen en bred och mjuk ljusspridning (100 °).

Innovo comfort är designad för användning i korridorer och entréer. Med stomme i plast och IP44-klassificering lämpar den sig även för fuktiga områden och under skärmtak.

	<b>LJUSFLÖDE</b>	<b>FÄRGTEMPERATUR</b>	3000K	4000K	ANDRA PÅ FÖRFRÅGAN			
		<b>DRIVER</b>	EJ DIMBAR 50.000 h	DALI 50.000 h				
		<b>MONTERING</b>	INFÄLLT	UTANPÅLIGGANDE tot 2000lm	PENDLAD			
		<b>NÖDLJUS</b>	3 H NÖDLJUS	3H NÖDLJUS SJÄLVTEST				
		<b>ANSLUTNING</b>	FÖR ANSLUTNING MOT DRIVER	SNABBANSLUTNINGSS BOX	KABEL MED STICKKONTAKT	KABEL MED WIELAND	KABEL MED WINSTA	ANDRA PÅ FÖRFRÅGAN
		<b>TILLBEHÖR</b>	REHAB RING 250MM	REHAB RING 200MM	ANDRA PÅ FÖRFRÅGAN			

	INNOVO 150 COMFORT <b>600</b>	INNOVO 150 COMFORT <b>1000</b>	INNOVO 150 COMFORT <b>2000</b>
<b>LJUSFLÖDE</b>	800lm	1300lm	2500lm
<b>LJUSFLÖDE</b>	600lm	1000lm	2000lm
<b>SYSTEM EFFEKT</b>	7W	10W	20W
<b>FÄRGÅTERGIVNING</b>	>80	>80	>80
<b>FÄRGTEMPERATUR</b>	3000K el. 4000K	3000K el. 4000K	3000K el. 4000K
<b>MACADAM</b>	<3SDCM	<3SDCM	<3SDCM
<b>LIVSLÅNGD</b>	50.000 h L90B10	50.000 h L90B10	50.000 h L90B10
<b>GARANTI</b>	5 år	5 år	5 år
<b>INFÄLLNADSMÅTT</b>	Ø150mm	Ø150mm	Ø150mm
<b>ALTERNATIV FÖR</b>	1x7/2x7/1x13W CFL	1x18/26W CFL	2x18/26W CFL


# UNIQUE

## INNOVO 150 COMFORT

NÅGRA EXEMPEL



MONTERING: INFÄLLT  
REFLEKTOR: VIT  
TAKRING: VIT



MONTERING: UTANPÅLIGGANDE  
REFLEKTOR: VIT  
ARMATURHUS: VIT




MONTERING: PENDLAD  
REFLEKTOR: VIT  
ARMATURHUS: VIT

### ★ Vad gör vår produkt unik?

Tillförlitlighet och stabilitet, vi använder mycket pålitliga och stabila LED-dioder och drivdon till våra armaturer. Förutom det har våra armaturer utmärkt kylning, vilket resulterar i LED-temperaturer långt under maximalt tillåtna värden. Detta resulterar i extremt hög tillförlitlighet och lång livslängd.

Livslängden på LED armaturer anges med L- och B-värden. L-värdet anger den procentsats av det ursprungliga ljusflödet som kan förväntas efter den angivna livslängden. B-värdet anger den procentsats som inte motsvarar L-värdet efter angiven livslängd.

På marknaden idag är det vanligt med L70/B50 vid 50.000 timmar. Våra downlights når L90/B10 efter 50.000 timmar. Det betyder att ljuset ur våra downlights håller nästan samma standard under hela sin livslängd.



Solar *Light*

WWW.SOLARLIGHT.SE